
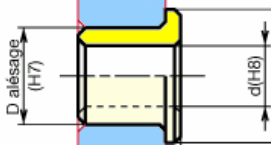

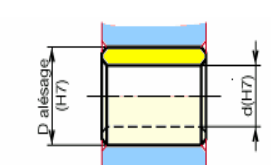

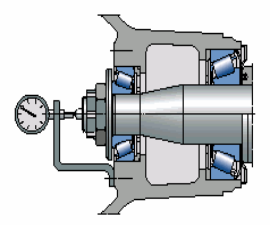


Le GUIDAGE en ROTATION (4)

<p>Coussinets cylindriques avec collerette</p>			<p>Le montage des coussinets se fait généralement par chauffage de l'alésage.</p>
<p>Coussinets cylindriques sans collerette</p>			<p>Lorsque le coussinet est monté dans une pièce en alliage d'aluminium celle-ci peut être chauffée avec de l'alcool à brûler.</p>
<p>Ecrous auto freinés</p>			<p>En partant du jeu nul, la valeur spécifiée est obtenue en serrant ou en desserrant un écrou sur l'arbre, ou une bague filetée dans l'alésage du logement, en insérant des rondelles calibrées ou des cales d'épaisseur entre l'une des bagues et son appui latéral.</p>

Trucs et astuces :

- 1 - Lorsque le roulement est en place, les références écrites dessus doivent être visibles par le monteur
- 2 - Pour déposer une bague extérieure de roulement conique noyée dans un alésage, vous pouvez au préalable souder une rondelle sur celle-ci afin d'avoir un appui.